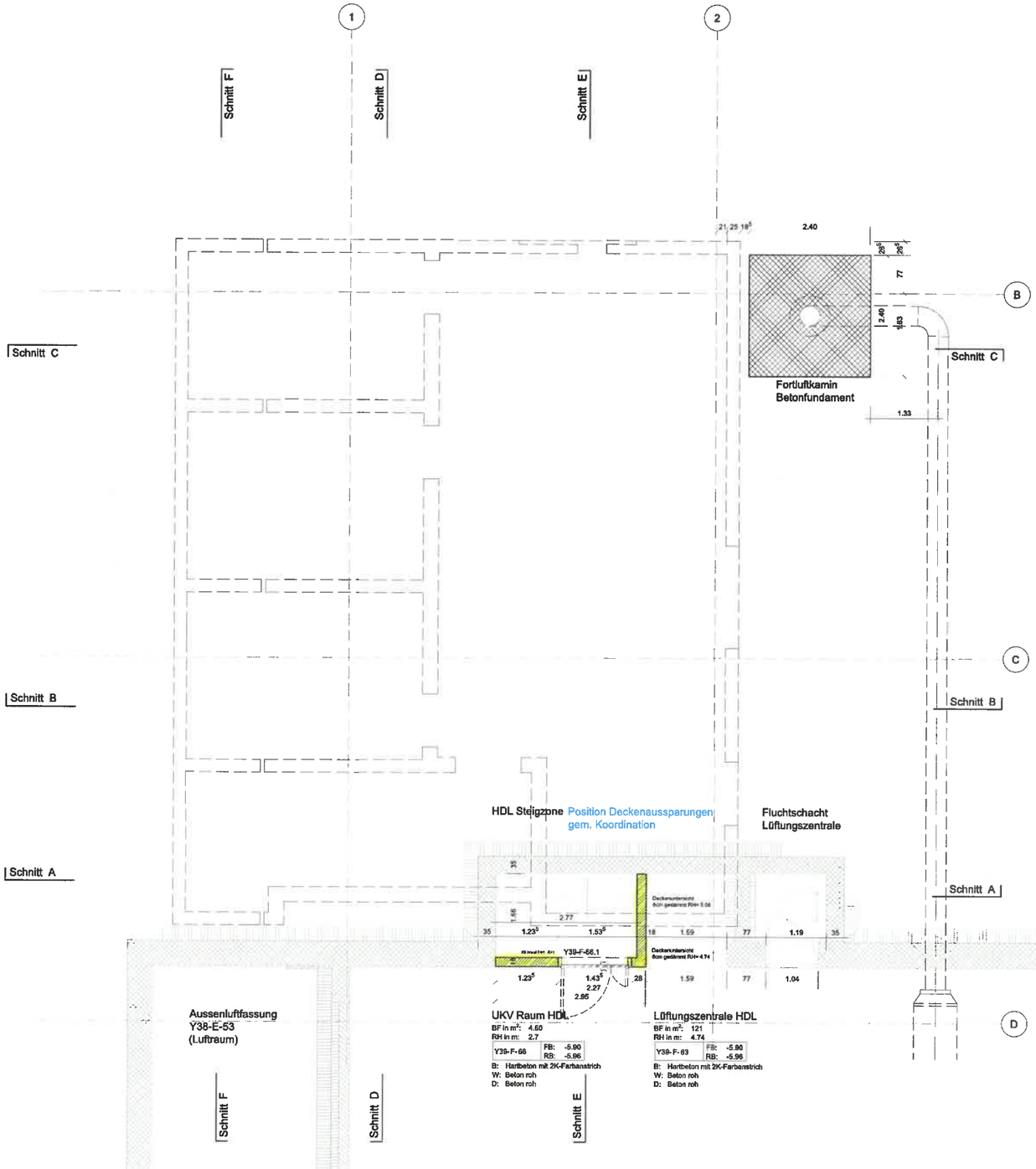

LEGENDE:

- Beton Abbruch
- Beton neu
- Dämmung neu
- Kalksandstein neu
- Beton bestehend
- Dämmung bestehend
- Betonelemente bestehend
- Backstein bestehend
- Gips neu
- Fundamentierung
- Deckendurchbruch Ansicht
- Ausstattung BKP 9

ABKÜRZUNGEN:

BF : Bodenfläche
RH : lichte Raumhöhe

Raumnr. | Boden fertig / Boden roh

±0.00 = 496.00

B : Boden
W : Wand
D : Decke
FD : UK Fertigdecke
FB : OK Fertigboden
RD : UK Rohdecke
RB : OK Rohboden
BR : Brüstung
ST : Sturz
SZ : Stahlzarge UK
SK : Steckzarge UK
SW : Schwelle
AK : Aussenkante
BA : Bodenablauf
GLA : Grundleitungsanschluss
ES : Einstiegsschacht
SS : Schlammsammler
BD : Bodendose
HK : Heizkörper
WS : Wandschlitz (bxh)
WD : Wanddurchbruch (bxh)
DD : Deckendurchbruch (bxl)
WLP : Wasserlöschposten
HFL : Handfeuerlöscher
A3F : Löschschaum
NFS : Notfallstation
ND : Notdusche

Bemerkungen:

Alle Masse sind Rohmasse. Sie sind vom Unternehmer am Bau zu kontrollieren.
Unstimmigkeiten sind umgehend der Bauleitung mitzuteilen.
Türhöhen verstehen sich OK Fertigboden bzw. Schwelle bis UK roher Sturz / UK Sturzprofil (Trockenbau).
Sämtliche Aussparungen sind dem entsprechenden Aussparungsplan zu entnehmen.
Sämtliche Fundamente sowie Verstärkungen der Bodenplatte sind dem entsprechenden Ingenieurplan zu entnehmen.

Index	Datum	Gez.	Änderung
_b	22.11.2023	AK	Verbindung zum Bestand Rohbau, Anpassung UKV Raum
_a	21.07.2023	AK	Planerstellung Ausführung

Gewerk	Planstand	Freigabe	Freigabevermerk / Datum
Architektur	22.11.2023	NW	
Labor		HNKMP	
Statik		FB	
Koordination		SS	

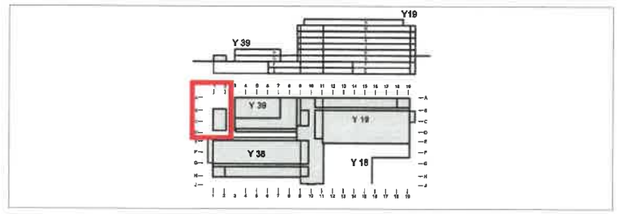

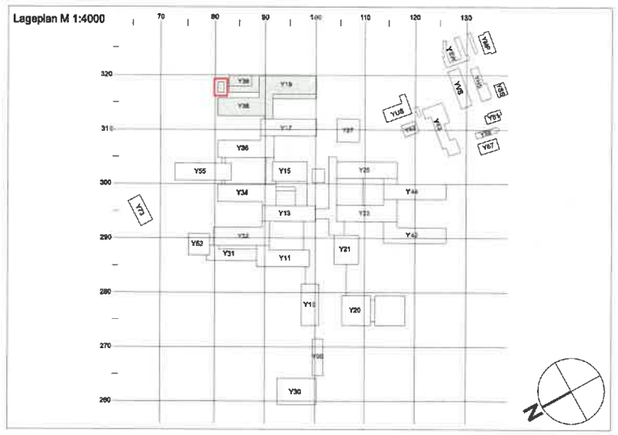

Schnitt A-A

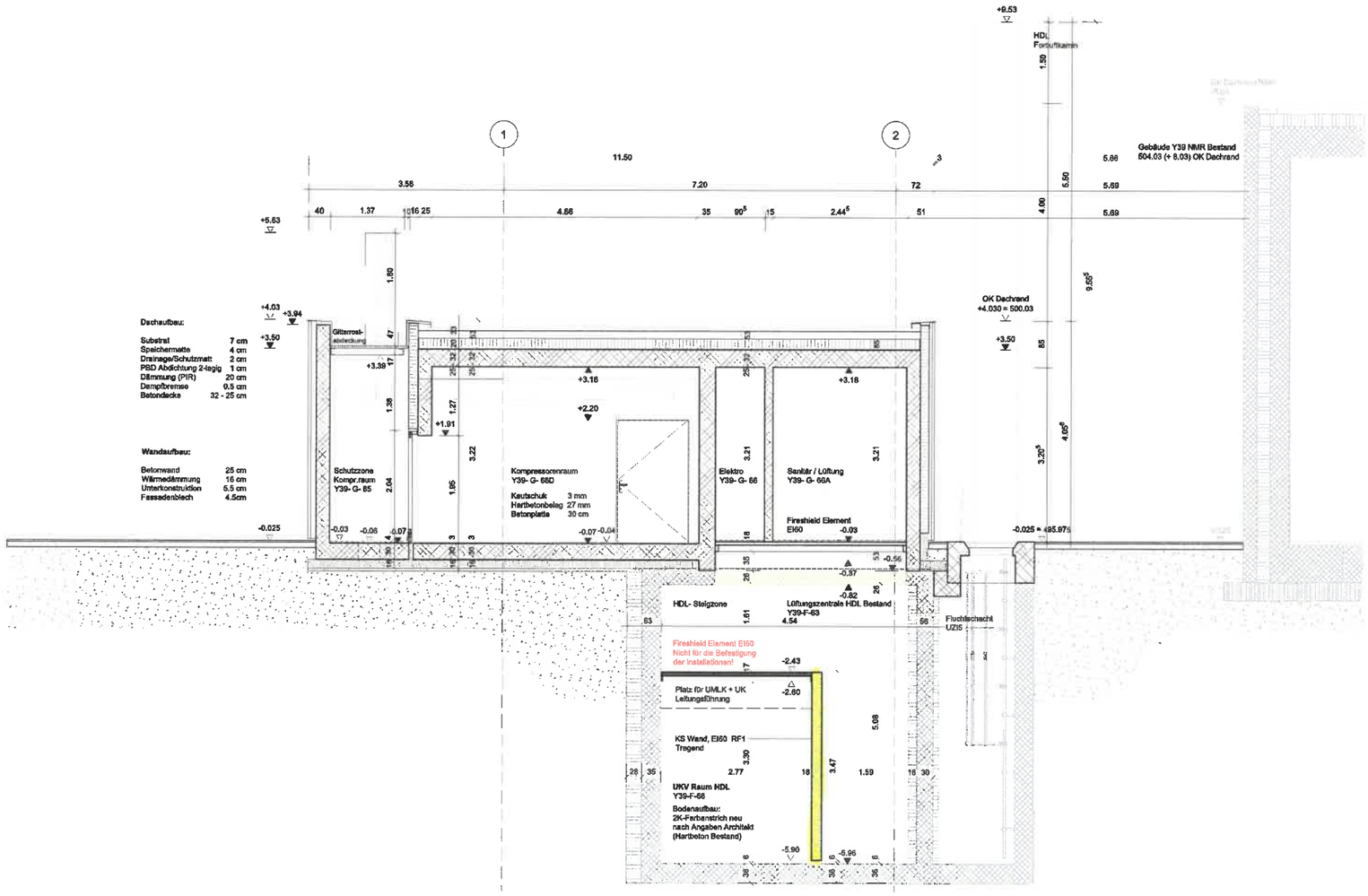

Schnitt B-B

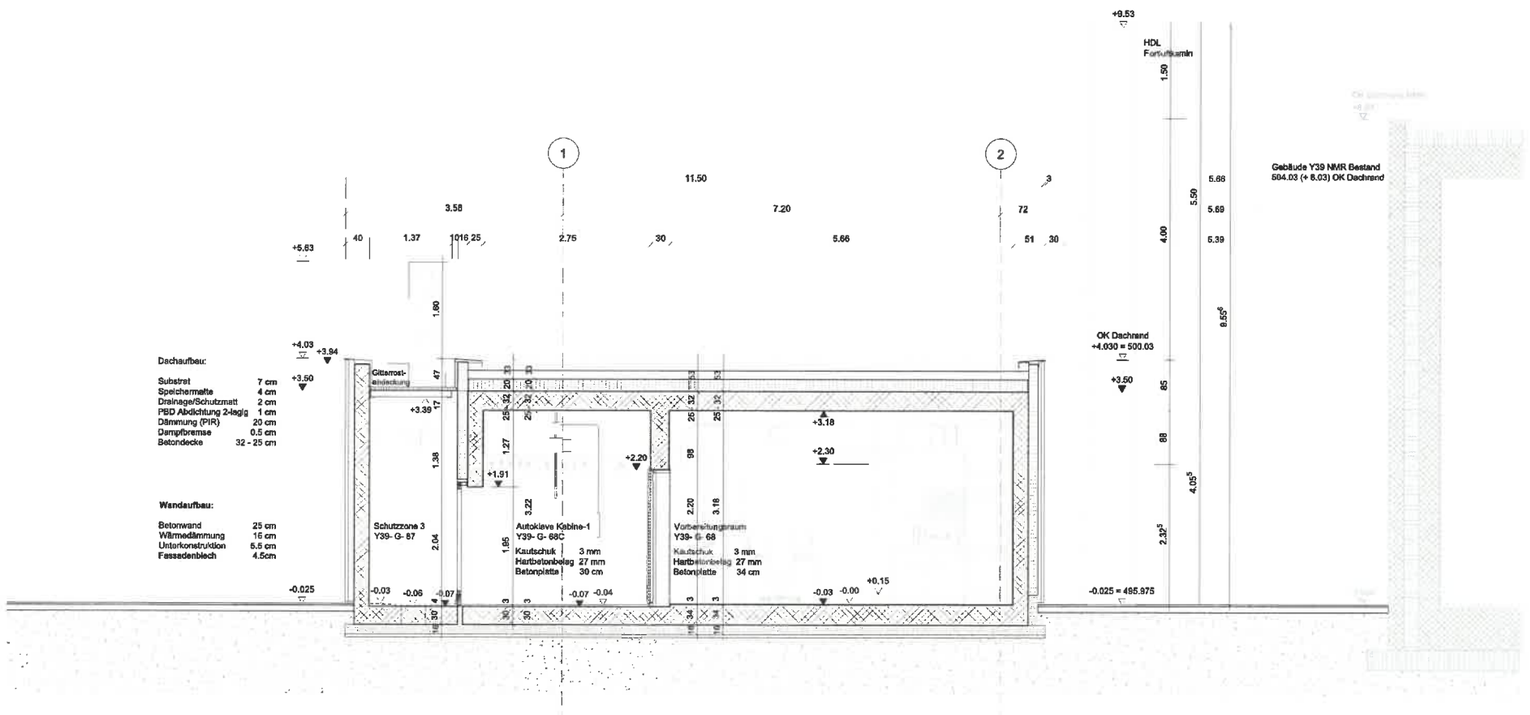

LEGENDE:

- Beton Abbruch
- Beton neu
- Dämmung neu
- Kalksandstein neu
- Beton bestehend
- Dämmung bestehend
- Betonelemente bestehend
- Backstein bestehend
- Gips neu
- Fundamentierung
- Deckendurchbruch Ansicht
- Ausstattung BKP 9

ABKÜRZUNGEN:

BF : Bodenfläche
RH : lichte Raumhöhe

Raumnr.	Boden fertig Boden roh

±0.00 = 496.00

B : Boden
W : Wand
D : Decke
FD : UK Fertigdecke
FB : OK Fertigboden
RD : UK Rohdecke
RB : OK Rohboden
BR : Brüstung
ST : Sturz
SZ : Stahlzarge UK
SK : Steckzarge UK
SW : Schwelle
AK : Aussenkante
BA : Bodenablauf
GLA : Grundleitungsanschluss
ES : Einstiegsschacht
SS : Schlammsammler
BD : Bodendose
HK : Heizkörper
WS : Wandschlitz (bxh)
WD : Wanddurchbruch (bxh)
DD : Deckendurchbruch (bxl)
WLP : Wasserlöschposten
HFL : Handfeuerlöscher
A3F : Löschschaum
NFS : Notfallstation
ND : Notdusche

Bemerkungen:

Alle Masse sind Rohmasse. Sie sind vom Unternehmer am Bau zu kontrollieren.
Unstimmigkeiten sind umgehend der Bauleitung mitzuteilen.
Türhöhen verstehen sich OK Fertigboden bzw. Schwelle bis UK roher Sturz / UK Sturzprofil (Trockenbau).
Sämtliche Aussparungen sind dem entsprechenden Aussparungsplan zu entnehmen.
Sämtliche Fundamente sowie Verstärkungen der Bodenplatte sind dem entsprechenden Ingenieurplan zu entnehmen.

Index	Datum	Gez.	Aenderung
_b	22.11.2023	AK	Verbindung zum Bestand Rohbau, Anpassung UKV Raum
_a	21.07.2023	AK	Planerstellung Ausführung

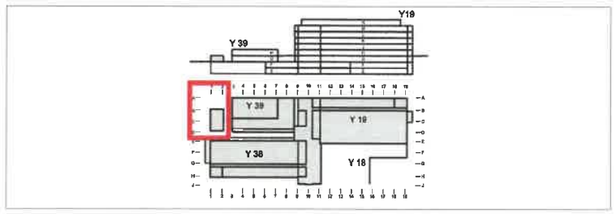

Lageplan M 1:4000

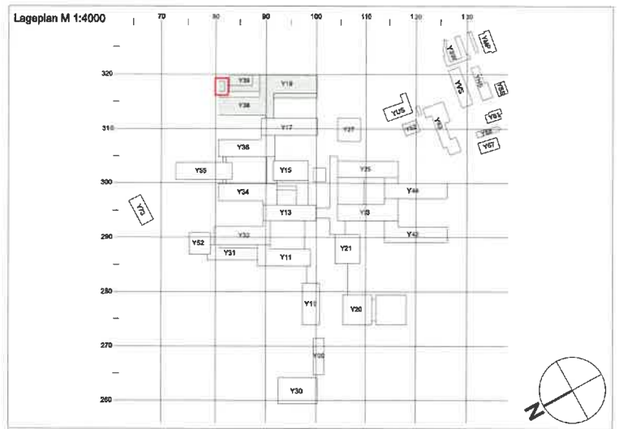

+- 0.00 = 496.00 m.ü.M.

0 1 2 3 4 5 m

Kanton Zürich
Baudirektion
Hochbauamt

Bauobjekt
Laborgebäude / Universität Zürich-Irchel, 5. Etappe
Winterthurerstrasse 198 8057 Zürich

Planinhalt
Neubau Laborgebäude Hochdrucklabor
51 Ausführung
HDL Schnitt A-A, Schnitt B-B — M 1:50

Datum	31.08.23	Grösse	841 x 594	Bearbeiter	AK	Visum	AK
Revision		Revision	-	Revision	-	Revision	b
Gebäude-Nr. HBA				Projekt-Nr.	33467	Plan-Nr.	e5ts-S-HDL-AA-BB_A1

Verfasser: Missen & Wentzlaff Architekten BSA SIA AG, St.Alban-Vorstadt 90 4052 Basel tel +41 61 272 10 72
Bezeichnung: UZI 5